

# ICVGD

## প্রশিক্ষন নির্দেশিকা

(জেলা পর্যায়ে খাদ্য বিতরনের রিপোর্ট)



মহিলা বিষয়ক অধিদপ্তর  
মহিলা ও শিশু বিষয়ক মন্ত্রনালয়



# ICVGD

## প্রশিক্ষন নির্দেশিকা

জুন ৬, ২০২১

## মহিলা বিষয়ক অধিদপ্তর মহিলা ও শিশু বিষয়ক মন্ত্রণালয়

### সূচিপত্র

জেলা পর্যায়ে ব্যবহারের নির্দেশিকা.....	3
১.লগইন.....	3
২. রিপোর্ট.....	4
২.১ খাদ্য বিতরণ রিপোর্ট.....	4
২.২ খাদ্য বিতরণ রিপোর্ট উপজেলা.....	6
২.৩ খাদ্য বিতরণ রিপোর্ট ইউনিয়ন.....	7
২.৪ ভাতাভোগীর খাদ্য বিতরণ রিপোর্ট.....	8

### জেলা পর্যায়ে ব্যবহারের নির্দেশিকা

#### ১.লগইন

লগইন এর জন্য আপনার ব্রাউজার এ এই ঠিকানা টাইপ করুন এবং এন্টার বাটন চাপুন।

( <http://dwavgd.gov.bd/>)। নিচের ছবির মত একটি পেইজ পাবেন।

- ইউজার নেম- এইখানে আপনার ইউজার নেম টাইপ করুন।

- পাসওয়ার্ড - এইখানে আপনার পাসওয়ার্ড টাইপ করুন।
- লগইন - লগইন এর জন্য এই বাটনে ক্লিক করুন।

মহিলা বিষয়ক অধিদপ্তর  
মহিলা ও শিশু বিষয়ক মন্ত্রণালয়

ভিজিডি কর্মসূচি

ইউজার নেম

পাসওয়ার্ড

লগইন

পরিপত্র ২০২১-২০২২

২০২১-২০২২ চক্রের আবেদনপত্র

১০ নভেম্বর ২০২০ এর মধ্যে আবেদন করতে হবে

জরুরী সহযোগিতার জন্য

যোগাযোগ : ৯৩৩১২৭৭

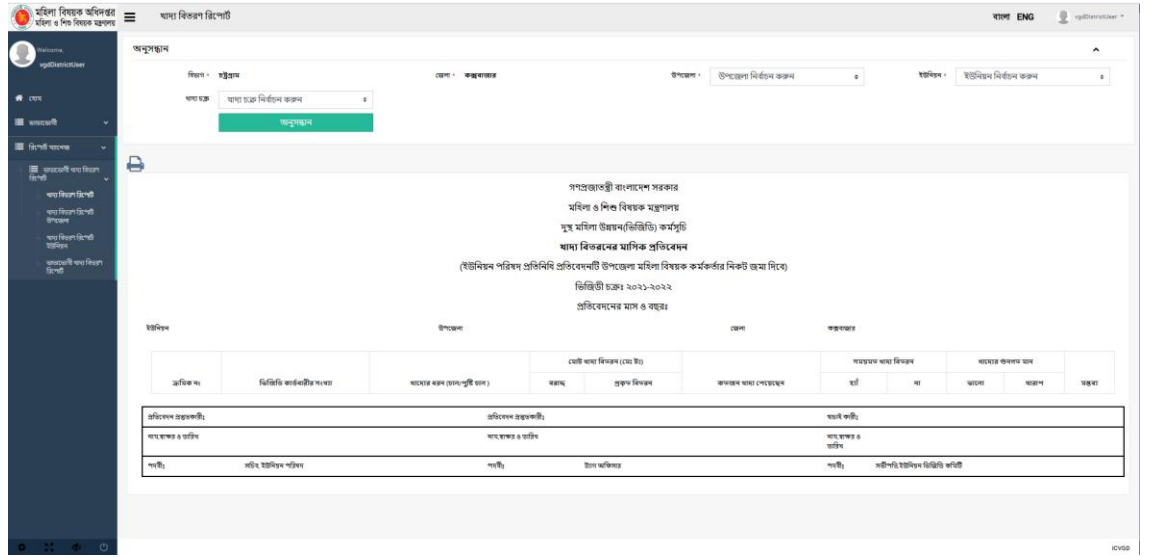
চিত্র : লগইন পেইজ

## ২. রিপোর্ট

### ২.১ খাদ্য বিতরণ রিপোর্ট

- খাদ্য বিতরণের রিপোর্টের জন্য আপনাকে মেনুর তালিকা থেকে “রিপোর্ট ম্যানেজ” এর অধীনে “খাদ্য বিতরণ রিপোর্ট” এ ক্লিক করতে হবে। ক্লিক করলে নিচের ছবির

মত একটি পেইজ পাবেন।



চিত্র ০: ইউনিয়ন পর্যায়ে খাদ্য বিতরণ রিপোর্ট

- উপজেলা: উপজেলা নির্বাচন করুন
- ইউনিয়ন: ইউনিয়ন নির্বাচন করুন
- খাদ্য চক্র: খাদ্য চক্র নির্বাচন করুন
- অনুসন্ধান: "অনুসন্ধান" বাটনে ক্লিক করুন। এই ইউনিয়নে নির্বাচিত খাদ্য চক্রের নিচের ছবির মত রিপোর্ট দেখতে পাবেন।

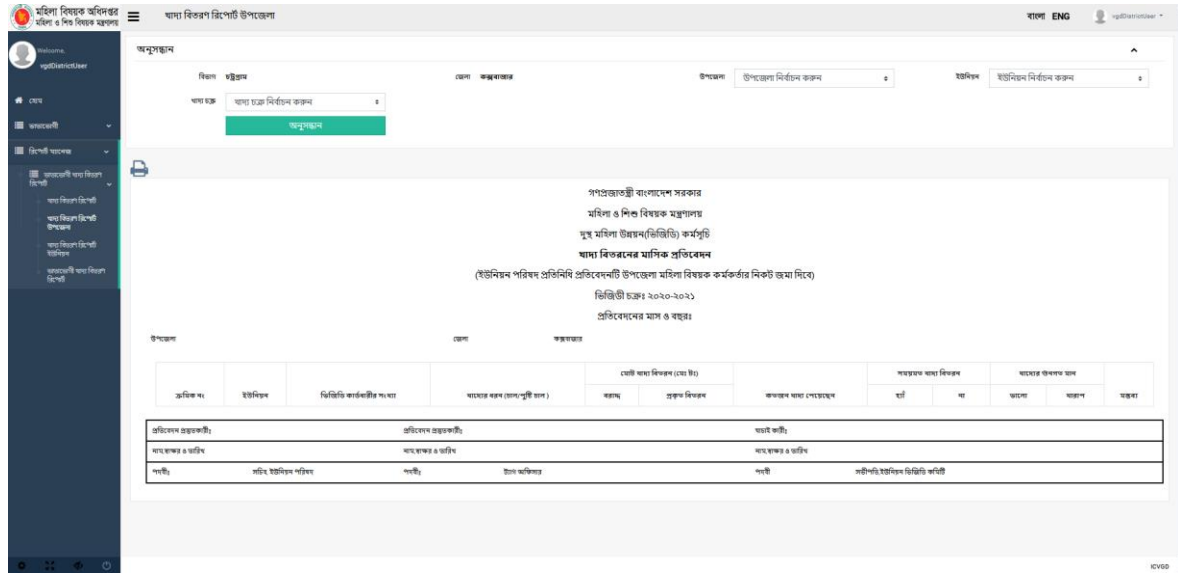


চিত্র: খাদ্য বিতরণ রিপোর্ট

- প্রিন্টঃ প্রিন্ট করার জন্য উপরের ছবিতে লাল চিহ্নিত ঘরে ক্লিক করুন। (বি.দ্রঃ যদি প্রথমবার প্রিন্ট প্রিভিও ঠিক মত না আসে তাহলে পুনরায় ক্লিক করুন)

## ২.২ খাদ্য বিতরণ রিপোর্ট উপজেলা

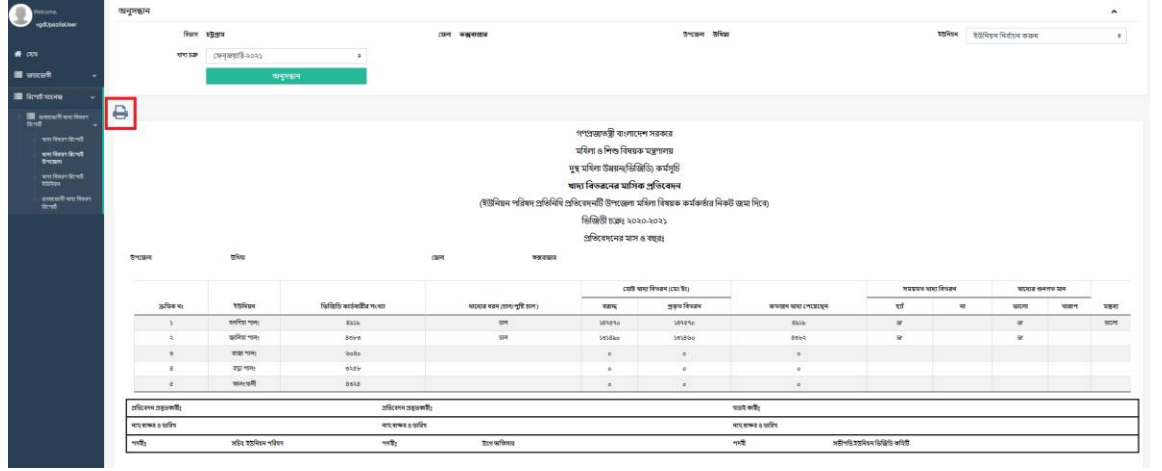
- উপজেলা পর্যায়ে খাদ্য বিতরণের রিপোর্টের জন্য আপনাকে মেনুর তালিকা থেকে “রিপোর্ট ম্যানেজ” এর অধীনে “খাদ্য বিতরণ রিপোর্ট উপজেলা” এ ক্লিক করতে হবে। ক্লিক করলে নিচের ছবির মত একটি পেইজ পাবেন।



চিত্র ০ঃ ইউনিয়ন পর্যায়ে খাদ্য বিতরণ রিপোর্ট

- উপজেলাঃ উপজেলা নির্বাচন করুন (বাধ্যতামূলক নয়)। কোন উপজেলা নির্বাচন না করলে এই জেলার সকল উপজেলার সকল ইউনিয়নে রিপোর্ট দেখতে পাবেন।
- ইউনিয়নঃ ইউনিয়ন নির্বাচন করুন (বাধ্যতামূলক নয়)। কোন ইউনিয়ন নির্বাচন না করলে এই উপজেলার অধীনে সকল ইউনিয়নে রিপোর্ট দেখতে পাবেন
- খাদ্য চক্রঃ খাদ্য চক্র নির্বাচন করুন
- অনুসন্ধানঃ “অনুসন্ধান” বাটনে ক্লিক করুন। এই ইউনিয়নে নির্বাচিত খাদ্য চক্রের নিচের ছবির মত রিপোর্ট দেখতে পাবেন।

## জেলা পর্যায়ে ব্যবহার নির্দেশিকা



পাটভাঙ্গা-১ বাল্যশিক্ষা সড়ককার  
মহিলা ও শিশু বিক্রেতা ইউনিয়ন  
দুধ মহিলা উন্নয়ন/বিভাগী কর্মসূচী  
খাদ্য বিতরণের আর্থিক প্রতিবেদন

(ইউনিয়ন পরিষদ চেয়ারম্যান প্রতিনিধিত্বী উপজেলা মহিলা বিষয়ক কর্মকর্তার বিহীন জয়ে দিয়ে)  
তারিখ: ২০২০.১০.২১  
প্রতিবেদনের মাস ও বছর

ক্রমিক নং	সামগ্রীর নাম	নির্দিষ্ট কার্গোর মত	আবস্থার ধরন (এম/ফ/ই)	মোট আর্থিক (টাকা)		আবস্থার ধরন (এম/ফ/ই)	স্বতন্ত্র আর্থিক		আবস্থার ধরন (এম/ফ/ই)	
				আবস্থা	স্বতন্ত্র আর্থিক		মহিলা	শিশু	আবস্থা	স্বতন্ত্র আর্থিক
১	সুপার পাউ	৪১০০	উপ	১০০০	১০০০	উপ	০	উপ	০	
২	ডাবল পাউ	৪০০০	উপ	১০০০	১০০০	উপ	০	উপ	০	
৩	কাজ পাউ	১০০০	উপ	০	০	উপ	০	উপ	০	
৪	বুট পাউ	৩০০০	উপ	০	০	উপ	০	উপ	০	
৫	জল/চাউ	৪১০০	উপ	০	০	উপ	০	উপ	০	

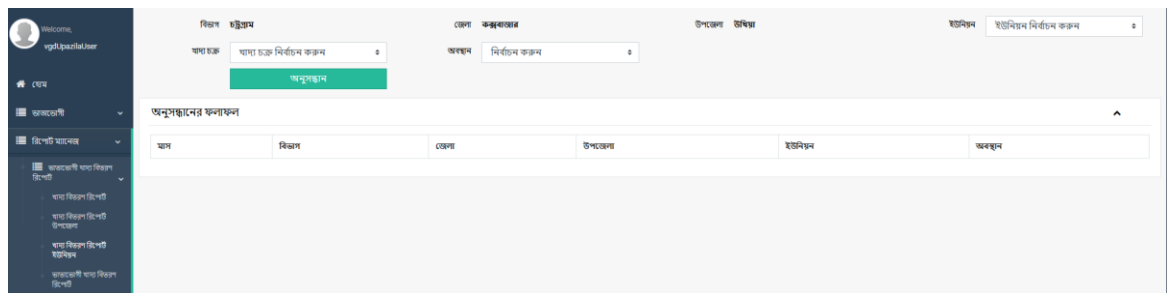
ক্রয়/বিক্রয় প্রকল্প:	ক্রয়/বিক্রয় প্রকল্প:	মোট আর্থিক:
মহিলা ও শিশু	মহিলা ও শিশু	মহিলা ও শিশু
মহিলা:	শিশু:	মহিলা ও শিশু

চিত্র: খাদ্য বিতরণ রিপোর্ট

- প্রিন্ট: প্রিন্ট করার জন্য উপরের ছবিতে লাল চিহ্নিত ঘরে ক্লিক করুন। (বি.দ্রঃ যদি প্রথমবার প্রিন্ট প্রিন্টিং ঠিক মত না আসে তাহলে পুনরায় ক্লিক করুন)

### ২.৩ খাদ্য বিতরণ রিপোর্ট ইউনিয়ন

- ইউনিয়ন পর্যায়ে খাদ্য বিতরণের রিপোর্টের জন্য আপনাকে মেনুর তালিকা থেকে “রিপোর্ট ম্যানেজ” এর অধীনে “খাদ্য বিতরণ রিপোর্ট ইউনিয়ন” এ ক্লিক করতে হবে। ক্লিক করলে নিচের ছবির মত একটি পেইজ পাবেন।



মাস	বিভাগ	জেলা	উপজেলা	ইউনিয়ন	অবস্থান
-----	-------	------	--------	---------	---------

চিত্র: খাদ্য বিতরণ রিপোর্ট ইউনিয়ন

- উপজেলা: উপজেলা নির্বাচন করুন (বাধ্যতামূলক নয়)
- ইউনিয়ন: ইউনিয়ন নির্বাচন করুন
- খাদ্য চক্র: খাদ্য চক্র নির্বাচন করুন
- অবস্থান: অবস্থান (স্ট্যাটাস) নির্বাচন করুন
- অনুসন্ধান: “অনুসন্ধান” বাটনে ক্লিক করুন। এই ইউনিয়নে নিচের ছবির মত খাদ্য চক্রের রিপোর্ট দেখতে পাবেন।

নাম	বিভাগ	জেলা	উপজেলা	ইউনিয়ন	অবস্থান
জমিদারী-২০১১	চট্টগ্রাম	কক্সবাজার	উদ্বিদা	জঙ্গির পলাং	শুধু স্কেনিং
ফেরুগঞ্জী-২০১১	চট্টগ্রাম	কক্সবাজার	উদ্বিদা	জঙ্গির পলাং	খাদ্য বিতরণ শুরু হয়েছে
মঠি-২০১১	চট্টগ্রাম	কক্সবাজার	উদ্বিদা	জঙ্গির পলাং	খাদ্য বিতরণ শুরু হয়েছে
এলিগ-২০১১	চট্টগ্রাম	কক্সবাজার	উদ্বিদা	জঙ্গির পলাং	খাদ্য বিতরণ শুরু হয়েছে
মৈ-২০১১	চট্টগ্রাম	কক্সবাজার	উদ্বিদা	জঙ্গির পলাং	খাদ্য বিতরণ শুরু হয়েছে

চিত্র: খাদ্য বিতরণ রিপোর্ট

## ২.৪ ভাতাভোগীর খাদ্য বিতরণ রিপোর্ট

- ভাতাভোগীর খাদ্য বিতরণ রিপোর্ট আপনাকে মেনুর তালিকা থেকে “রিপোর্ট ম্যানেজ” এর অধীনে “ভাতাভোগীর খাদ্য বিতরণ রিপোর্ট” এ ক্লিক করতে হবে। ক্লিক করলে নিচের ছবির মত একটি পেইজ পাবেন।

আবেদনকারীর নাম	স্বাধী/আভিভাবকের নাম	জাতীয় পরিচয়পত্রের নম্বর	সেহেল নম্বর	বিভাগ	জেলা	উপজেলা	ইউনিয়ন	ওয়ার্ড	খাদ্য চক্র	খাদ্য বিতরণ তারিখ	খাদ্য প্রক্রি	খাদ্যের পরিমাণ	সমস্যা	সমস্যার পরিমাণ	মন্তব্য

চিত্র: ভাতাভোগীর খাদ্য বিতরণ রিপোর্ট



## জেলা পর্যায়ে ব্যবহার নির্দেশিকা

- উপজেলা: উপজেলা নির্বাচন করুন (বাধ্যতামূলক নয়)
- ইউনিয়ন: ইউনিয়ন নির্বাচন করুন (বাধ্যতামূলক নয়)
- খাদ্য চক্র: খাদ্য চক্র নির্বাচন করুন (বাধ্যতামূলক)
- খাদ্য প্রাপ্তি: খাদ্য প্রাপ্তি (হ্যাঁ/না) নির্বাচন করুন (বাধ্যতামূলক নয়)
- সঞ্চয়: সঞ্চয়(হ্যাঁ/না) নির্বাচন করুন (বাধ্যতামূলক নয়)
- জাতীয় পরিচয় পত্রের নম্বর: জাতীয় পরিচয় পত্রের নম্বর দিন (বাধ্যতামূলক নয়)
- অনুসন্ধান: "অনুসন্ধান" বাটনে ক্লিক করুন। ছবির মত নির্বাচিত খাদ্য চক্রের ভাতাভোগীদের তালিকা দেখতে পাবেন।

The screenshot shows the Bangladesh Election Commission (BEC) portal. At the top, there are search filters for 'বিভাগ' (Division), 'জেলা' (District), 'উপজেলা' (Upazila), and 'ইউনিয়ন' (Union). Below these are input fields for 'সংস্করণ' (Version) and 'সময়' (Time). A blue 'অনুসন্ধান' (Search) button is visible. The main content area is titled 'অনুসন্ধানের ফলাফল (নির্বাচিত: ০)' (Search Results (Selected: 0)). Below this, there is a table with columns: 'আবেদনকারীর নাম' (Applicant Name), 'ছাড়া/অভিভাবকের নাম' (Guardian/Parent Name), 'জাতীয় পরিচয়পত্রের নম্বর' (National ID Number), 'যেমনটি নাম' (As per name), 'বিভাগ' (Division), 'জেলা' (District), 'উপজেলা' (Upazila), 'ইউনিয়ন' (Union), 'ওয়ার্ড' (Ward), 'সময়' (Time), 'খাদ্য চক্রের পছন্দ' (Food Cycle Preference), 'খাদ্য প্রাপ্তি' (Food Availability), 'খাদ্যের পরিমাণ' (Quantity of Food), 'সঞ্চয়ের পরিমাণ' (Quantity of Savings), and 'মন্তব্য' (Remarks). The table contains 10 rows of data, all with '0' in the 'Quantity of Food' and 'Quantity of Savings' columns.

আবেদনকারীর নাম	ছাড়া/অভিভাবকের নাম	জাতীয় পরিচয়পত্রের নম্বর	যেমনটি নাম	বিভাগ	জেলা	উপজেলা	ইউনিয়ন	ওয়ার্ড	সময়	খাদ্য চক্রের পছন্দ	খাদ্য প্রাপ্তি	খাদ্যের পরিমাণ	সঞ্চয়ের পরিমাণ	মন্তব্য
আবুল হোসেন	কবিয়া আবেদ	188791128891581879	০১৯৭৯০১৭৭	ইন্ডিয়ান	কক্সবাজার	উখিড়	জেলিগ পদা	০৪৫-১	১৫-০৪-১০১১	হ্যাঁ	০	০	০	
খুনি মাহবুব	প্রদীপা আবেদ	১৯০৭১১১০৩০৭১	০১৯৭৯০১৭৭	ইন্ডিয়ান	কক্সবাজার	উখিড়	জেলিগ পদা	০৪৫-১	১৫-০৪-১০১১	হ্যাঁ	১৫	৫	১	
ইস্রাহীল	আবদ	০১০১১১১০৩০১১	০১৯৭৯০১৭৭	ইন্ডিয়ান	কক্সবাজার	উখিড়	জেলিগ পদা	০৪৫-১	১৫-০৪-১০১১	হ্যাঁ	৩০	৫	১০০	
আবদ মদু	আবুল কাদের	১৯০৭১১১০৩০৭১	০১৯৭৯০১৭৭	ইন্ডিয়ান	কক্সবাজার	উখিড়	জেলিগ পদা	০৪৫-১	১৫-০৪-১০১১	হ্যাঁ	৩০	৫	১০০	
আবদ বেগম	আবদুল হক	১৯০৭১১১০৩০৭১	০১৯৭৯০১৭৭	ইন্ডিয়ান	কক্সবাজার	উখিড়	জেলিগ পদা	০৪৫-১	১৫-০৪-১০১১	হ্যাঁ	৩০	৫	১০০	
আবদ বেগম	মেহেদী উদ্দিন	১৯০৭১১১০৩০৭১	০১৯৭৯০১৭৭	ইন্ডিয়ান	কক্সবাজার	উখিড়	জেলিগ পদা	০৪৫-১	১৫-০৪-১০১১	হ্যাঁ	৩০	৫	১০০	
সালেহা বেগম	আবদুল হক	১৯০৭১১১০৩০৭১	০১৯৭৯০১৭৭	ইন্ডিয়ান	কক্সবাজার	উখিড়	জেলিগ পদা	০৪৫-১	১৫-০৪-১০১১	হ্যাঁ	৩০	৫	১০০	
সালেহা বেগম	মেহেদী উদ্দিন	১৯০৭১১১০৩০৭১	০১৯৭৯০১৭৭	ইন্ডিয়ান	কক্সবাজার	উখিড়	জেলিগ পদা	০৪৫-১	১৫-০৪-১০১১	হ্যাঁ	৩০	৫	১০০	
সালেহা বেগম	আবদুল হক	১৯০৭১১১০৩০৭১	০১৯৭৯০১৭৭	ইন্ডিয়ান	কক্সবাজার	উখিড়	জেলিগ পদা	০৪৫-১	১৫-০৪-১০১১	হ্যাঁ	৩০	৫	১০০	
সালেহা বেগম	আবদুল হক	১৯০৭১১১০৩০৭১	০১৯৭৯০১৭৭	ইন্ডিয়ান	কক্সবাজার	উখিড়	জেলিগ পদা	০৪৫-১	১৫-০৪-১০১১	হ্যাঁ	৩০	৫	১০০	

চিত্র: ভাতাভোগীর তালিকা